


**BENGKEL IBU BAPA**

**2015**

# ATUR CARA

- ❖ Objektif bengkel
- ❖ Sesi amali
- ❖ Sesi soal-jawab



# OBJEKTIF BENGKEL

- ❖ Melengkapkan ibu bapa dengan pengetahuan dan kemahiran mengenai penilaian holistik
- ❖ Fokus lebih pada bahagian kemahiran bertutur
  - Unjuk dan Ujar



# APA ITU PENILAIAN HOLISTIK?

*Assessment is generally carried out for two main purposes –*

- (i) to measure pupils' attainment and report evidence of learning in different learning areas and*
- (ii) to support pupils' learning and classroom teaching.*

*De-emphasised to ensure a smoother transition from pre-school to primary school.*

*Bite-size forms of assessment such as topical tests, short writing, reading and performance tasks will be used to provide your child with more opportunities to experience success and build his/her confidence and desire to learn.*

<http://parents-in-education.moe.gov.sg/primary-education/what-and-how-will-my-child-be-assessed/holistic-assessment>

# ASPEK PENILAIAN HOLISTIK



# Penilaian Holistik



## Kemahiran Mendengar

- Murid dapat mendengar arahan yang diberikan oleh guru dan memberi respons yang sesuai.

## Kemahiran Bertutur

- Murid dapat bertutur dengan lancar dan menggunakan sebutan baku dan laras bahasa yang sesuai.

## Kemahiran Membaca

- Murid dapat membaca teks, puisi (pantun, lagu kanak-kanak) dengan kelancaran sebutan, intonasi dan gaya pembacaan yang sesuai.

## Kemahiran Menulis

- Murid dapat mengeja dan menggunakan perkataan yang tepat dalam ayat yang gramatis.

# PENILAIAN HOLISTIK DARJAH 1


<b>Tempoh Penilaian</b>	<b>Jenis Penilaian</b>
Penggal 2	Unjuk & Ujar 1 Ujian Mini 1
Penggal 3	Unjuk & Ujar 2 Bacaan Pantun Kefahaman Mendengar Ujian Mini 2
Penggal 4	Tugasan Bersepadu Ujian Mini 3

# PENILAIAN HOLISTIK DARJAH 2

<b>Tempoh Penilaian</b>	<b>Jenis Penilaian</b>
Penggal 1	Bacaan Kefahaman Mendengar Ujian Mini 1
Penggal 2	Unjuk & Ujar Membina Ayat Tugasan Bersepadu Ujian Mini 2
Penggal 3	Bacaan Tugasan Bersepadu Ujian Mini 3
Penggal 4	Peperiksaan SA2



# UNJUK DAN UJAR



# UNJUK DAN UJAR



Unjuk dan ujar ialah memberitahu sesuatu maklumat kepada khalayak ramai dengan menunjukkan bahan sebagai sokongan kepada maklumat yang disampaikan.



Unjuk dan ujar memberi murid-murid keyakinan diri dan juga keberanian untuk bersuara di hadapan orang ramai.

Selain itu, murid juga dapat berkongsi pengetahuan dan pengalaman peribadi mereka.



# VIDEO



# RUBRIK UNJUK DAN UJAR






# SESI AMALI




- Ceritakan tentang **CITA-CITA** anda kepada pasangan yang duduk di sebelah anda.
- Pasangan anda akan menilai perbualan anda berdasarkan **RUBRIK** yang diberikan.
- Masa bagi setiap pasangan tidak melebihi **5** minit.

# SESI PERKONGSIAN



# SESI SOAL-JAWAB DAN RENUNGAN



- 1) Sebagai ibu bapa, bagaimanakah kamu dapat memainkan peranan untuk menyokong anak kamu bagi penilaian unjuk dan ujar?
- 2) Bagaimanakah kamu dapat memastikan anak kamu berjaya bagi penilaian unjuk dan ujar?